

Tyrimo metodologija

Visuomenės nuomonės ir rinkos tyrimų bendrovė „Spinter tyrimai“ 2016 metų liepos 19–26 dienomis atliko Lietuvos gyventojų tyrimą Omnibus metodu.

❑ **Tyrimo tikslas**

Išsiaiškinti Lietuvos gyventojų nuomonę dėl valdžios reguliavimo sferų, jų priimtimumo, piktnaudžiavimo valstybės pagalba bei kainų augimo priežasčių.

❑ **Tyrimo metodas**

Apklausa – standartizuotas betarpiškas interviu, naudojant standartizuotą su Užsakovu suderintą klausimyną. Standartizuotą interviu atlieka profesionalus apklausėjas. Jis veda pokalbį su respondentu pagal parengtus klausimus, atsakymus fiksuodamas klausimyne.

❑ **Tyrimo lokacija**

Visa šalies teritorija. Iš viso 65 atrankiniai taškai, išdėstyti taip, kad reprezentuotų visus šalies regionus.

❑ **Tikslinė grupė**

Šalies gyventojai nuo 18 iki 75 metų amžiaus.

❑ **Tyrimo imtis**

Tyrimo metu buvo apklausti 1003 respondentai.

❑ **Atranka**

Tyrimo metu naudotas daugiapakopės stratifikuotos tikimybinės atrankos metodas. Šis atrankos metodas užtikrina duomenų reprezentatyvumą, t. y. kiekvienas šalies namų ūkis turi vienodas galimybes būti apklaustu ir atrankinė visuma pagal tikslinius kriterijus atitinka generalinę visumą. Tyrimo rezultatai reprezentuoja šalies gyventojų nuo 18 iki 75 metų nuomones ir vertinimus.

❑ **Duomenų analizė**

Duomenų analizė buvo atliekama, naudojant SPSS/PC programinę įrangą.

Ataskaitoje pateikiami bendrieji atsakymų pasiskirstymai (procentai), ir pasiskirstymai pagal socialines-demografines charakteristikas (Žr. Priedus).


Statistinė paklaida

Atrankiniuose kiekybiniuose tyrimuose visada išlieka statistinės paklaidos tikimybė, į kurią būtina atsižvelgti interpretuojant duomenis. Pvz.: Jeigu apklausus 1003 respondentus gavome, kad 60,5 proc. apklaustųjų manymu, žmonės patys turi tartis su mokymo įstaiga dėl savo vaikų maitinimo, tai yra 95 proc. tikimybė, kad tikroji reikšmė yra tarp 57,4 proc. ir 63,6 proc.

Įvertio tikslumas mažėja, mažėjant analizuojamų atsakymų skaičiui. Toliau pateikiama lentelė padedanti įvertinti statistinę paklaidą.

	%	%	%	%	%	%	%	%	%	%
	3	5	10	15	20	25	30	40	50	
	97	95	90	85	80	75	70	60	50	
N										
100	3.4	4.4	6.0	7.1	8.0	8.7	9.2	9.8	10	
200	2.4	3.1	4.2	5.0	5.7	6.1	6.5	6.9	7.1	
300	2.0	2.5	3.5	4.1	4.6	5.0	5.3	5.7	5.8	
400	1.7	2.2	3.0	3.6	4.1	4.3	4.6	4.9	5.0	
500	1.5	1.9	2.7	3.2	3.6	3.9	4.1	4.4	4.5	
650	1.3	1.7	2.3	2.7	3.1	3.3	3.5	3.8	3.8	
750	1.2	1.6	2.2	2.6	2.9	3.2	3.3	3.6	3.7	
1000	1.1	1.4	1.9	2.3	2.5	2.7	2.9	3.1	3.1	
2000	0.7	1.0	1.3	1.6	1.8	1.9	2.0	2.1	2.2	

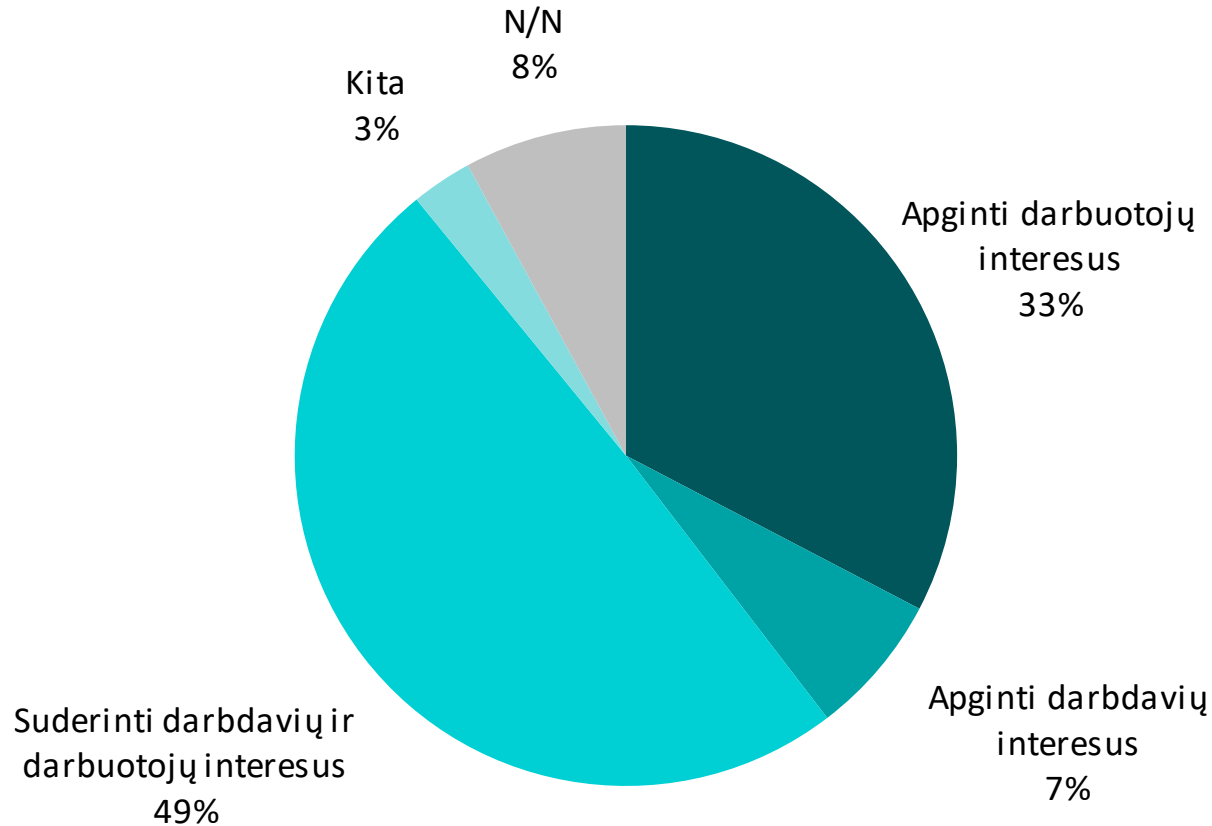
Respondentų socialinės-demografinės charakteristikos (%)



Nuomonė dėl darbo santykių reglamentuojančių įstatymų paskirties (%)

Jūsų nuomone, kam pirmiausia turi būti skirti darbo santykių reglamentuojantys įstatymai?

N=1003

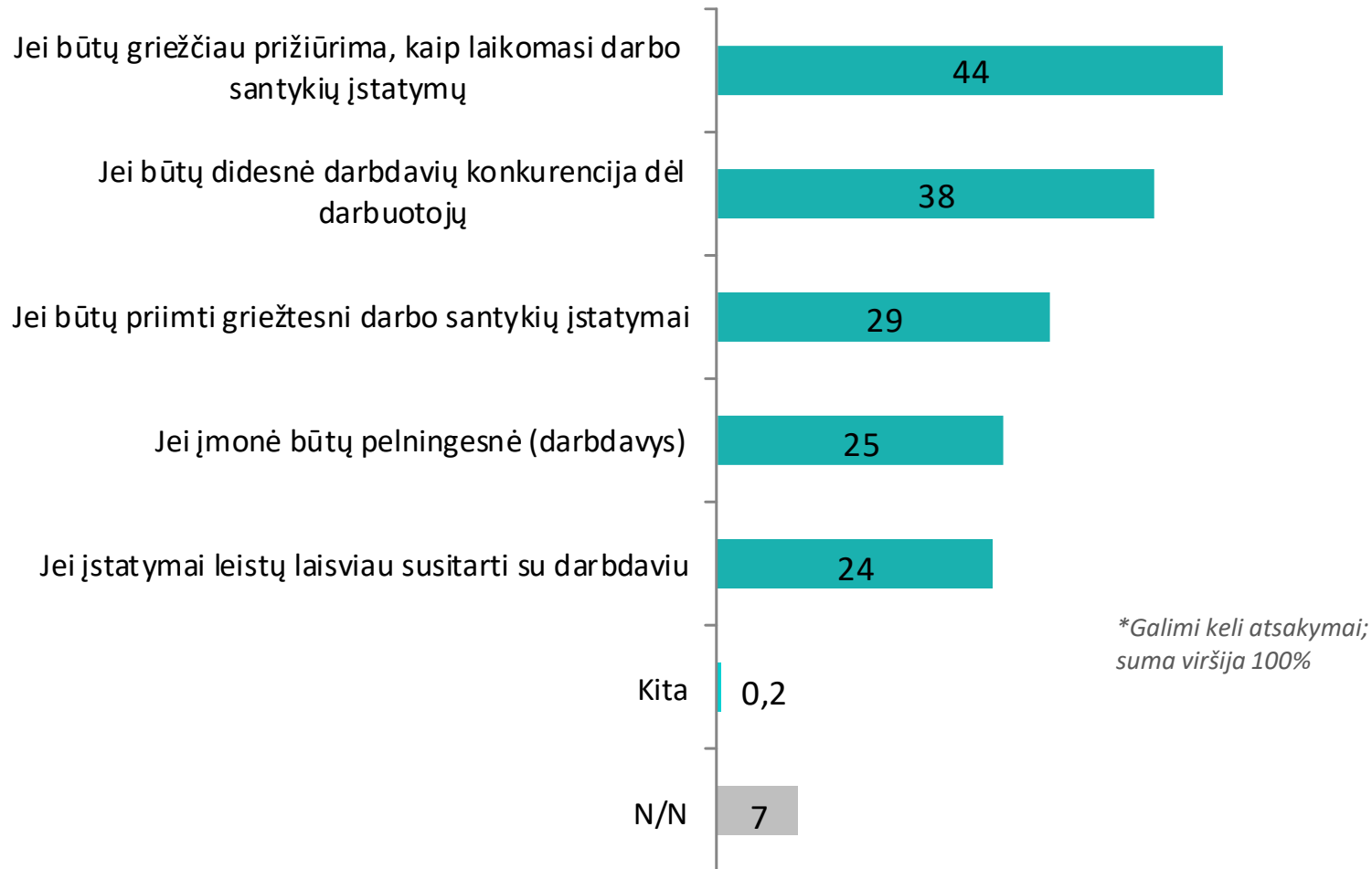


Nuomonės, kad darbo santykių reglamentuojantys įstatymai turi suderinti darbdavių ir darbuotojų interesus, dažniau laikosi aukščiausio išsimokslinimo atstovai, didesnes nei vidutinės pajamas turintys respondentai, didmiesčių ir mažesnių miestų / rajonų centrų gyventojai. Darbuotojų interesų apgynimą dažniau įvardijo vidutinės ir mažesnes pajamas turintys apklaustieji, kaimo vietovių gyventojai.

Aplinkybės, teigiamai veikiančios darbo sąlygas (%)

N=1003

Kokios aplinkybės turėtų teigiamą poveikį Jūsų darbo sąlygoms?

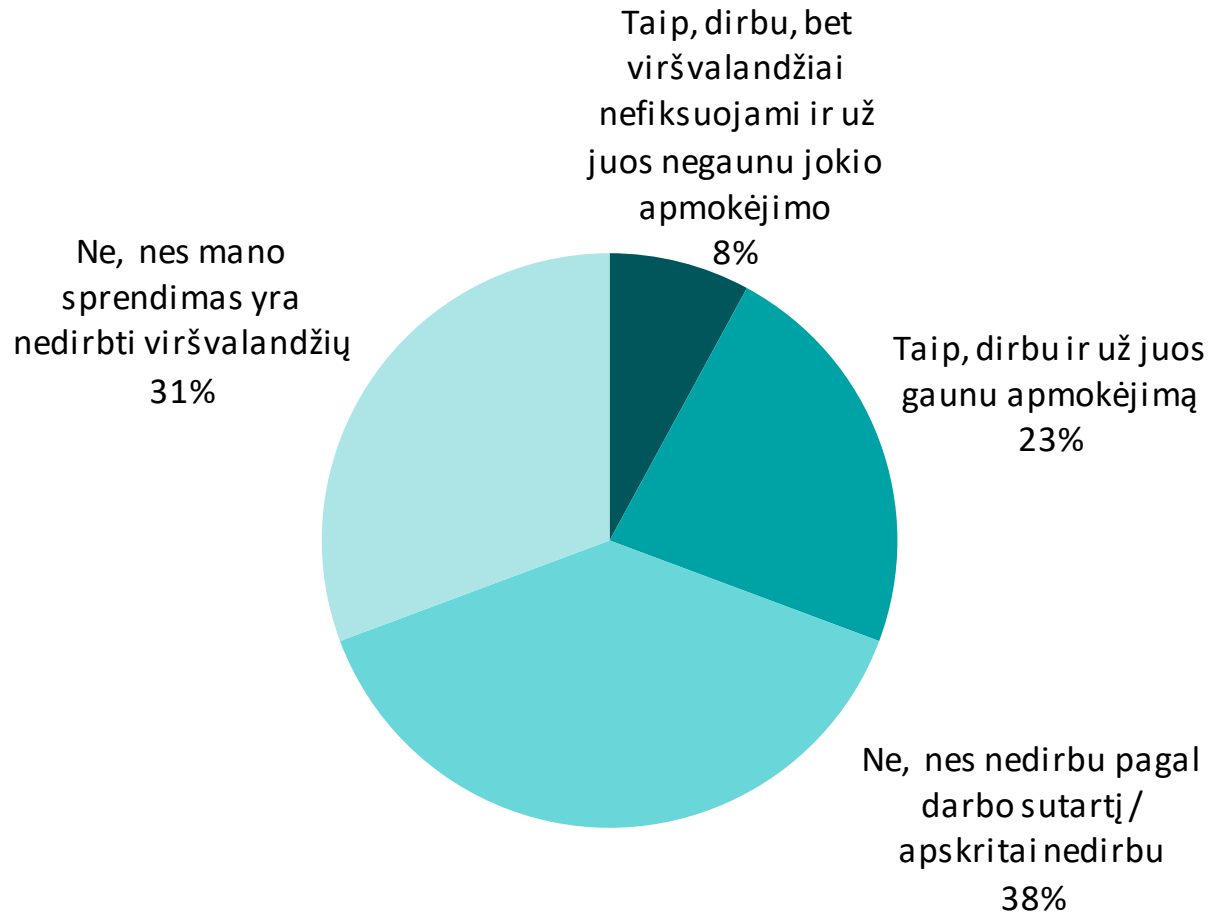


Griežtesnę priežiūrą, kaip laikomasi darbo santykių įstatymų, dažniau paminėjo didmiesčių ir mažesnių miestų / rajonų centrų gyventojai. Didesnę darbdavių konkurenciją dėl darbuotojų – valstybės sektoriuose dirbantys respondentai. Griežtesnius darbo santykių įstatymus – mažesnių miestų / rajonų centrų gyventojai. Pelningesnę įmonę (darbdavį) – jaunesni (18-35 m.) tyrimo dalyviai, aukščiausio išsimokslinimo atstovai, didesnes nei vidutinės pajamas turintys apklaustieji, didmiesčių ir mažesnių miestų / rajonų centrų gyventojai.

Viršvalandžių darbas

Ar dirbate viršvalandžius?

N=1003

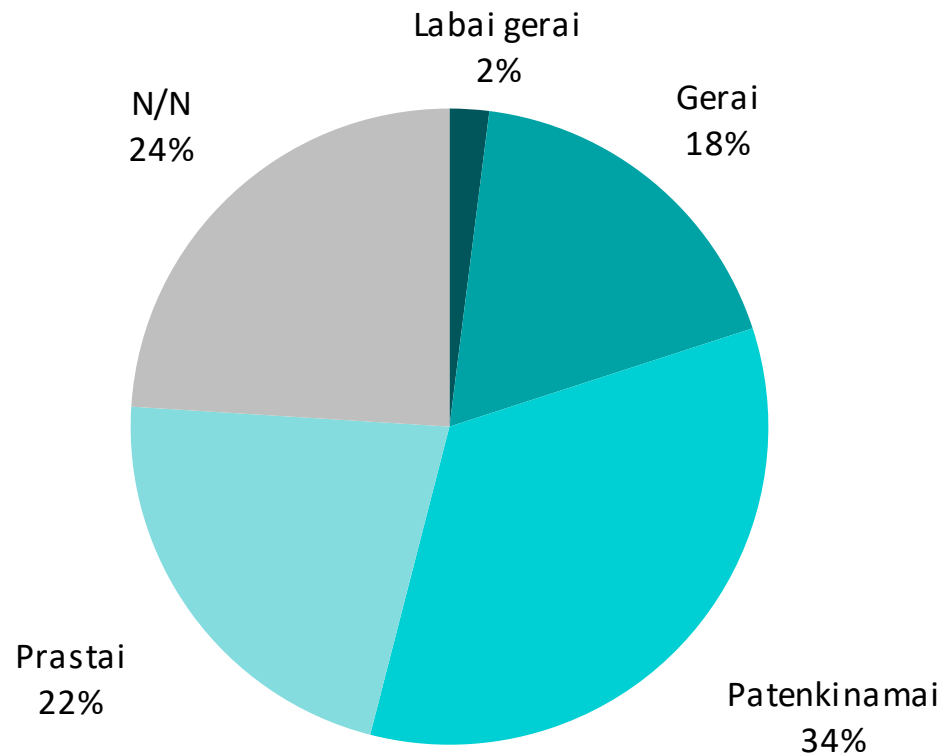


Dažniau viršvalandžius dirba ir už juos gauna apmokėjimą vyrai, 36-55 m. respondentai, aukštesnes, nei vidutinės, pajamas turintys apklaustieji ir didmiesčių gyventojai.

Profesinių sąjungų atstovavimo dirbančiųjų interesams vertinimas (%)

Kaip, Jūsų nuomone, profesinės sąjungos atstovauja dirbančiųjų interesams?

N=1003

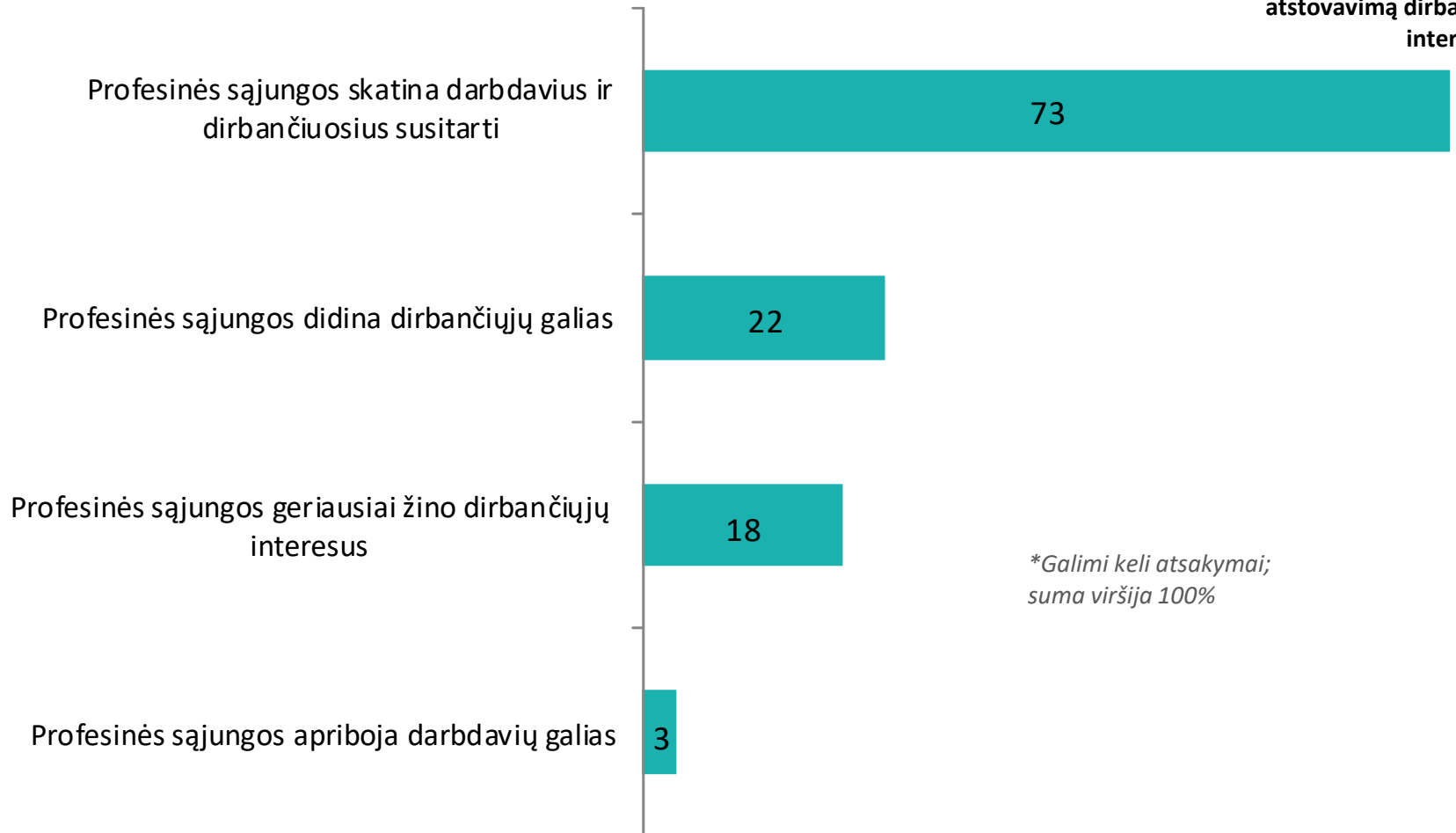


Vertinimą, kad profesinės sąjungos gerai atstovauja dirbančiųjų interesams, dažniau išreiškė didmiesčių, mažesnių miestų / rajonų centrų gyventojai ir valstybės sektoriuje, pagal darbo sutartį, dirbantys respondentai.

Teigiamo profesinių sąjungų vertinimo priežastys (%)

Jei vertinate labai gerai ar gerai, kodėl taip vertinate?

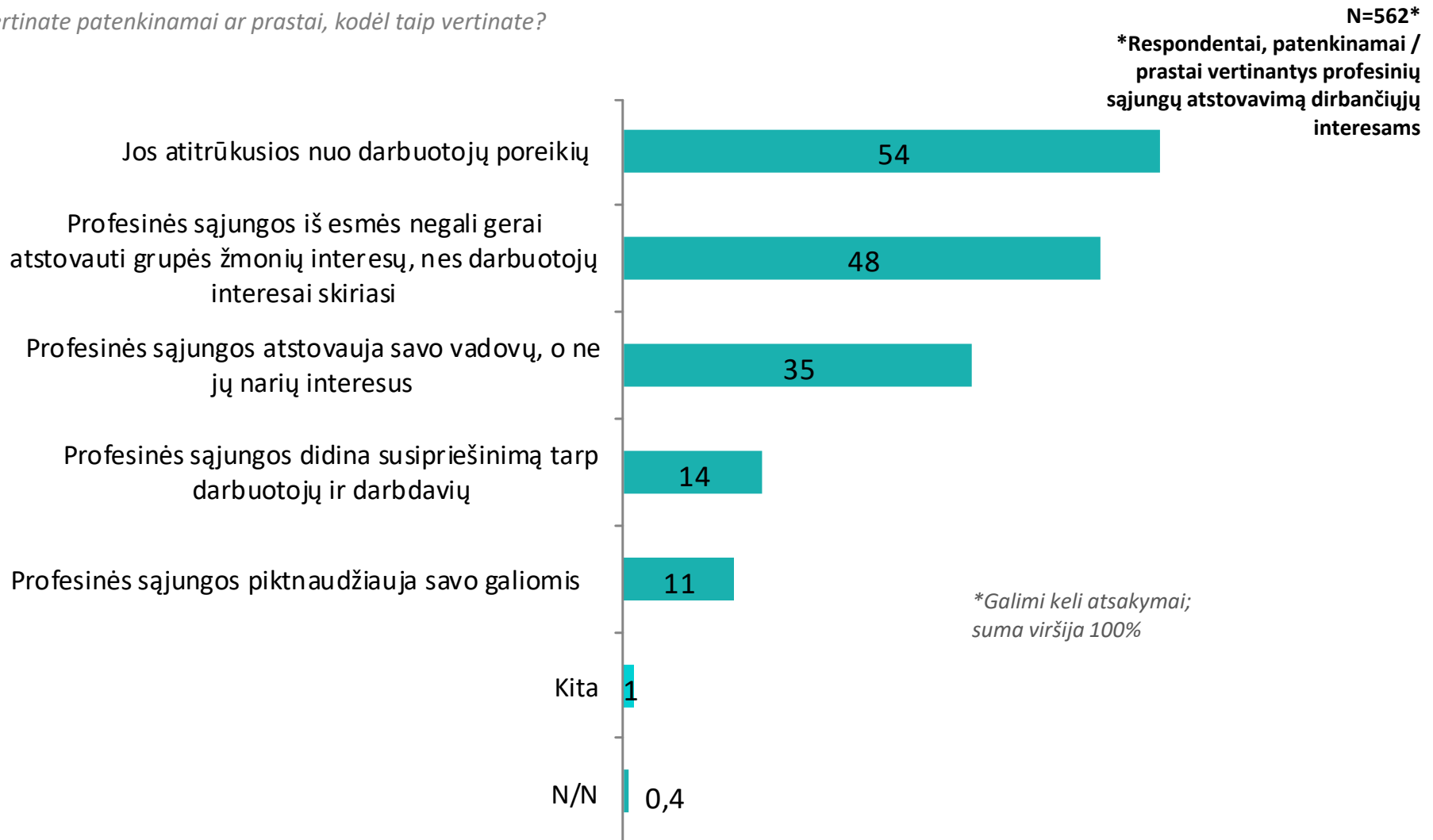
N=197*
***Respondentai, labai gerai / gerai vertinantys profesinių sąjungų atstovavimą dirbančiųjų interesams**



**Galimi keli atsakymai; suma viršija 100%*

Neigiamo profesinių sąjungų vertinimo priežastys (%)

Jei vertinate patenkinamai ar prastai, kodėl taip vertinate?



Nuomonę, kad profesinės sąjungos atitrūkusios nuo darbuotojų poreikių, dažniau išreiškė kaimo vietovių gyventojai. Nuomonę, kad profesinės sąjungos atstovauja savo vadovų, o ne jų narių interesus – vidutines ir didesnes pajamas turintys apklaustieji.

